

oca-Cola Google Electronic Arts Inc. Tesla Акции надежной денег McDonald's Ford Motor Company Kcell Ralph Laurent Акции надежной денег Disney Exxon Mobil Company General Motors Company eBay Goodyear Mattel Inc. Johnson & Johnson Акции надежной денег International business machines corp. ESTEE LAUDER Companies IBM V.F. Corporation Invesco Harley-Davidson Bristol-Myers Squibb Apple Inc. facebook Lifeway Groupon, Inc. Bank of America BlackRock Microsoft Volvo Kennametal Акции надежной денег ROPER Costco Principal NiSource NIKE DTE Energy AvalonBay Perrigo biogen idec VISA Allstate Altria Wal-Mart Stores Twitter Barrick Gold Corporation Avalonbay Communities Inc. Humana inc. DR Horton Inc. Duke Energy Corporation Consolidated Edison Inc. Ensco plc Mechel oao The GEO Group, Inc. Xilinx Inc. GSV Capital Corporation Covidien plc Invesco mortgage capital inc. Whirlpool corp. Duke energy corporation Manpowergroup Alliant Energy Corporation Chevron Corporation Nokia Corporation Moody's Corp. NetApp, Inc. Target Corp. Pfizer Starbucks Corporation Ross Stores Inc. TIBCO Software Inc. The Scotts Miracle-Gro Company TTM Technologies Inc. CBS Corporation Yahoo! Inc. Western Union Co. Dynegy Inc Whirlpool Corp. Xilinx Inc. Calpine Corp. Ulta Salon, Cosmetics & Fragrance, Inc. 3D Systems Corporation Bny Mellon Tiffany & Co. Consolidated Edison Inc. IdaCorp, Inc. Акции надежной денег V.F. Corporation Invesco Disney Exxon Mobil Company General Motors Company eBay Goodyear Mattel Inc. Volvo Johnson & Johnson Акции надежной денег International business machines corp. ESTEE LAUDER Companies IBM V.F. Corporation Invesco Starbucks Harley-Davidson Bristol-Myers Squibb



FREEDOM
finance

Акции надежной денег

Отчет представителя держателя облигаций АО «Фридом Финанс»

на 1 ОКТЯБРЯ 2017 года

по облигациям второго выпуска в пределах первой облигационной программы и первого, второго, третьего и четвертого выпусков второй облигационной программы АО "Delta Bank"

с. Avalonbay Communities Inc. Humana inc. DR Horton Inc. Duke Energy Corporation Coca-Cola Google Electronic Arts Inc. Tesla Акции надежной денег McDonald's Ford Motor Company Kcell Ralph Laurent Акции надежной денег Disney Exxon Mobil Company General Motors Company eBay Goodyear Mattel Inc. Johnson & Johnson Акции надежной денег International business machines corp. ESTEE LAUDER Companies IBM V.F. Corporation Invesco Harley-Davidson Bristol-Myers Squibb Apple Inc. facebook Lifeway Groupon, Inc. Bank of America BlackRock Microsoft Volvo Kennametal Акции надежной денег ROPER Costco Principal NiSource NIKE DTE Energy AvalonBay Perrigo biogen idec VISA Allstate Altria Wal-Mart Stores Twitter Barrick Gold Corporation Avalonbay Communities Inc. Humana inc. DR Horton Inc. Duke Energy Corporation Consolidated Edison Inc. Ensco plc Mechel oao The GEO Group, Inc. Xilinx Inc. GSV Capital Corporation Covidien plc Invesco mortgage capital inc. Whirlpool corp. Duke energy corporation Manpowergroup Alliant Energy Corporation Chevron Corporation Nokia Corporation Moody's Corp. NetApp, Inc. Target Corp. Pfizer Starbucks Corporation Ross Stores Inc. TIBCO Software Inc. The Scotts Miracle-Gro Company TTM Technologies Inc. CBS Corporation Yahoo! Inc. Western Union Co. Dynegy Inc Whirlpool Corp. Xilinx Inc. Calpine Corp. Ulta Salon, Cosmetics & Fragrance, Inc. 3D Systems Corporation Bny Mellon Tiffany & Co. Consolidated Edison Inc. IdaCorp, Inc. Акции надежной денег V.F. Corporation Invesco Disney Exxon Mobil Company General Motors Company eBay Goodyear Mattel Inc. Volvo Johnson & Johnson Акции надежной денег International business machines corp. ESTEE LAUDER Companies IBM V.F. Corporation Invesco Starbucks Harley-Davidson Bristol-Myers Squibb Apple Inc. facebook Lifeway Groupon, Inc. Bank of America BlackRock Xilinx Inc. Microsoft Volvo Kennametal Volvo Акции надежной денег ROPER Costco Principal NiSource General Motors NIKE DTE Energy AvalonBay Perrigo biogen idec VISA Allstate Volvo Altria Wal-Mart Stores V.F. Corporation Invesco Twitter Barrick Gold Corporation с. Avalonbay Communities Inc. Humana inc. DR Horton Inc. Duke Energy Corporation Акции надежной денег

Акционерное общество «Фридом Финанс» (далее - Компания) согласно подпункту 5) пункта 1 статьи 20 Закона «О рынке ценных бумаг» представляет информацию об исполнении Компанией функций в качестве представителя держателей облигаций второго выпуска в пределах первой облигационной программы и первого, второго, третьего, четвертого выпусков второй облигационной программы Акционерного общества «Delta Bank» (далее – Эмитент, Банк).

Основные параметры финансовых инструментов:

Торговый код	NFBNб3	NFBNб4	NFBNб5	NFBNб6	NFBNб7
Наименование облигации	Купонные облигации	Купонные облигации	Купонные облигации	Субординированные купонные облигации	Купонные облигации
НИН	KZP02Y10E176	KZP01Y05E699	KZP02Y07E693	KZP03Y15E694	KZP04Y12E699
ISIN	KZ2C00002038	KZ2C00002699	KZ2C00002665	KZ2C00002681	KZ2C00002673
Текущая купонная ставка, % годовых	7,500	7,000	7,200	8,500	8,000
Валюта выпуска и обслуживания	KZT	KZT	KZT	KZT	KZT
Номинальная стоимость в валюте выпуска	1 000	1 000	1 000	1 000	1 000
Число зарегистрированных облигаций	40 000 000	10 000 000	15 000 000	15 000 000	10 000 000
Объем выпуска, KZT	40 000 000 000	10 000 000 000	15 000 000 000	15 000 000 000	10 000 000 000
Число облигаций в обращении	-	-	-	-	-
Дата регистрации выпуска	04.05.13	22.05.14	22.05.14	22.05.14	22.05.14
Вид купонной ставки	фиксированная	фиксированная	фиксированная	фиксированная	фиксированная
Расчетный базис (дней в месяце / дней в году)	30 / 360	30 / 360	30 / 360	30 / 360	30 / 360
Дата начала обращения	27.05.13	12.06.14	12.06.14	12.06.14	12.06.14
Срок обращения, лет	10	5	7	15	12
Дата фиксации реестра при погашении	26.05.23	11.06.19	11.06.21	11.06.29	11.06.26
Период погашения	27.05.23 – 09.06.23	12.06.19 – 25.06.19	12.06.21 – 25.06.21	12.06.29 – 25.06.29	12.06.26 – 25.06.26

Источник: Фондовая Биржа KASE

Общая информация об Эмитенте:

- Акционерное Общество «Delta Bank» основан 1 сентября 1993 года в городе Актау (лицензия Агентства Республики Казахстан по регулированию и надзору финансового рынка и финансовых организаций № 213 от 24 октября 2007 года). При этом по состоянию на 01 июля 2017 года у Банка есть ограничения в части открытия новых депозитов и текущих счетов по юридическим и физическим лицам, срок, которого

истекает 03.08.2017 года. Основным акционером банка является Тлеубаев Нурлан (доля владения акций составляет 99,77%).

- В 2007 году банк провел ребрендинг и обновил свою лицензию.
- По состоянию на 30 июня 2017 года Банк имеет 3 филиала в Республики Казахстан. В течение 2 квартала 2017 года Банком была проведена работа по оптимизации филиальной сети, закрыты филиалы в городах: Павлодар, Петропавловск, Караганда, Актобе, Атырау, Жанаозен, Уральск, Тараз.
- Кредитный рейтинг банка: Standard & Poor's: D/-/D, D (03.04.17)

Акционеры банка по состоянию на 30 сентября 2017 года.

	Процент владения выпущенными голосующими акциями Банка (%)	Процент владения выпущенными голосующими акциями Банка (%)
Акционер	30 сентября 2017 г.	31 декабря 2016 г.
Тлеубаев Нурлан	99,77	-
Саркулова Куляш	-	9,84
Ахметжанова Гулимжан	-	9,84
Джолдыбаева Жанар	-	9,83
Сактаганова Галия	-	9,79
Балмагамбетова Галия	-	9,73
Самзаев Артыкбай	-	20,98
Тлепбеков Жасулан	-	9,85
Итого	99,77	79,86
Акционеры, владеющие менее 5%	0,23	20,14
Всего	100.0	100.0

Источник: данные Эмитента

Корпоративные события в 3 квартале 2017 г.:

03.07.17 Национальный Банк утвердил отчет об итогах размещения облигаций KZP02Y10E176 (KZ2C00002038, NFBNb3) АО "Delta Bank" за период с 28 ноября 2016 года по 27 мая 2017 года;

14.07.17 АО "Delta Bank" предоставило KASE выписку из системы реестров своих акционеров по состоянию на 01 июля 2017 года;

18.07.17 17 августа 2017 года состоится внеочередное общее собрание акционеров АО "Delta Bank";

19.07.17 Национальный Банк утвердил отчет об итогах размещения облигаций KZP01Y05E699; KZP02Y07E693; KZP03Y15E694; KZP04Y12E699 (KZ2C00002699, NFBNb4; KZ2C00002665, NFBNb5; KZ2C00002681, NFBNb6; KZ2C00002673, NFBNb7) АО "Delta Bank" за период с 13 декабря 2016 года по 12 июня 2017 года;

24.07.17 Опубликована финансовая отчетность АО "Delta Bank" за январь-июнь 2017 года;

28.07.17 28 августа 2017 года состоится годовое общее собрание акционеров АО "Delta Bank";

01.08.17 АО "Delta Bank" сообщило о решении Совета директоров о признании размещения среди акционеров 3 350 000 простых акций KZ1C36500011 (KZ000A1CTMT7, NFBN) не состоявшимся;

04.08.17 АО "Delta Bank" сообщило о приостановлении Национальным Банком действия лицензии банка на проведение банковских и иных операций и осуществление деятельности на рынке ценных бумаг в части приема депозитов, открытия банковских счетов физических и юридических лиц сроком до **02 ноября 2017 года**;

07.08.17 АО "Delta Bank" сообщило о привлечении его к административной ответственности;

21.08.17 АО "Delta Bank" сообщило об изменениях в составе Совета директоров;

21.08.17 АО "Delta Bank" сообщило о решениях внеочередного общего собрания его акционеров, состоявшегося 17 августа 2017 года;

31.08.17 АО "Delta Bank" сообщило о привлечении его к административной ответственности;

31.08.17 Годовое и повторное годовое собрания акционеров АО "Delta Bank", назначенные на 28 и 29 августа 2017 года, не состоялись в связи с отсутствием кворума;

04.09.17 АО "Delta Bank" сообщило о наложении ареста на его деньги на сумму 24,9 млн тенге;

18.09.17 АО "Delta Bank" сообщило о привлечении его к административной ответственности;

18.09.17 19 октября 2017 года состоится внеочередное общее собрание акционеров АО "Delta Bank";

22.09.17 АО "Delta Bank" сообщило о привлечении его к административной ответственности;

26.09.17 АО "Delta Bank" сообщило о привлечении его к административной ответственности.

Ограничения (ковенанты) облигационного выпуска:

Ковенант	Определение
Соблюдение сроков предоставления годовой и промежуточной отчетностей	Не допускать нарушения сроков предоставления годовой и промежуточной финансовой отчетности, установленных листинговым договором, заключенным между Банком и АО «Казахстанская фондовая биржа» (далее – «KASE»). Сроки, установленные KASE:
	<ul style="list-style-type: none"> • Для промежуточной отчетности – в течение месяца, следующего за отчетной датой; • Для годовой отчетности – в течение четырех месяцев, следующих за отчетной датой.
Соблюдение сроков предоставления аудиторских отчетов	Не допускать нарушения сроков предоставления аудиторских отчетов по годовой финансовой отчетности Банка, установленных листинговым договором, заключенным между Банком и KASE, за исключением случаев нарушения сроков предоставления Банку таких отчетов аудиторской компанией. Сроки, установленные KASE:
	<ul style="list-style-type: none"> • В течение пяти месяцев, следующих за отчетной датой.

Источник: Проспект выпуска облигаций

Ковенанты и ограничения, предусмотренные в проспекте выпуска облигаций, не нарушены.

В случае нарушения ковенантов, Банк, в течение 3 рабочих дней с даты наступления нарушения, доводит до сведения держателей облигаций информацию о нарушении ковенантов посредством размещения на своём корпоративном интернет - ресурсе www.deltabank.kz и предоставляет такую информацию KASE, для публикации на сайте биржи – www.kase.kz, где публикуется письменное уведомление с подробным описанием причин нарушения и указанием перечня действий держателей облигаций по удовлетворению своих требований, включая порядок обращения с требованием к Банку.

Целевое использование денежных средств:

На момент составления данного отчета второй выпуск облигаций в пределах первой облигационной программы, а также первый, второй, третий, четвертый выпуски облигации, выпущенные в рамках второй облигационной программы Эмитента за рассматриваемый период, не были размещены, держатели данных ценных бумаг не зарегистрированы, денежные средства не были привлечены.

Информация о выплате/ не выплате/ ненадлежащей выплате вознаграждений по Облигациям:

В связи с тем, что второй выпуск облигаций в пределах первой облигационной программы был выкуплен эмитентом в полном объеме, а также первый, второй, третий, четвертый выпуски облигации Эмитента на момент составления отчета не были размещены, выплата вознаграждений за рассматриваемый период по ним не производилась.

Контроль за залоговым имуществом/ финансовым состоянием гаранта

Данное условие не применимо к облигациям Эмитента, так как они являются не обеспеченными.

Аналитический отчет о финансовом состоянии АО «Delta Bank» по результатам третьего квартала 2017 года.

Цель анализа – определение финансового положения эмитента по состоянию на 30 сентября 2017 г., способности Эмитента отвечать по своим обязательствам перед держателями облигаций и мониторинг целевого использования средств, поступивших в результате размещения.

Для целей проведения анализа Эмитента были запрошены следующие виды отчетности:

- Финансовая отчетность по итогам третьего квартала 2017 г.;
- Пояснительная записка к финансовой отчетности по итогам третьего квартала 2017 г.;
- Прочие отчеты и Устные комментарии представителей Банка.

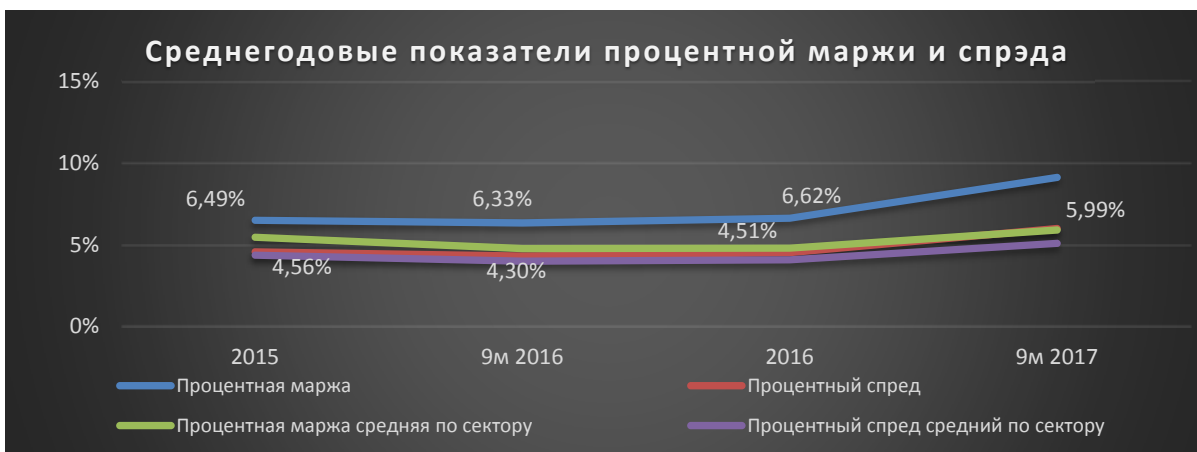
Финансовый анализ Эмитента за третий квартал 2017 года.

Отдельные финансовые показатели Эмитента

Коэффициенты прибыльности	31.12.2015 г	30.09.2016 г	31.12.2016 г	30.09.2017 г
Процентная маржа	6,49%	6,33%	6,62%	9,12%
Средняя процентная маржа по сектору	5,45%	4,76%	4,79%	5,90%
Процентный спред	4,56%	4,30%	4,51%	5,99%
Средний процентный спред по сектору	4,36%	3,99%	4,07%	5,08%
ROE	15,6%	18,50%	6,30%	-0,12%
ROA	1,8%	2,20%	0,82%	-2,35%
Коэффициенты ликвидности и долговой нагрузки				
Капитал/Активы	0,12	0,12	0,14	0,19
Кредиты/Активы	0,83	0,77	0,84	0,37
Кредиты/Депозиты	1,81	1,67	2,191	-0,95
Коэффициент текущей ликвидности (к4) (не менее 0,30)	1,44	2,5	1,478	0,008
Коэффициент срочной ликвидности (к4-1) (не менее 1,00)	2,42	2,79	1,184	0,125
Коэффициент срочной ликвидности (к4-2) (не менее 0,90)	3,60	2,14	0,975	0,739
Коэффициенты достаточности капитала				
Коэффициент достаточности собственного капитала (к2) (не менее 0,075)	0,132	0,131	0,130	0,114

Коэффициент ROE снизился по итогам 9М 2017 г и составил - 12%. Снижение было вызвано за счет убытка, полученного в третьем квартале 2017 года в размере 6 млрд. тенге.

Уменьшение коэффициента текущей ликвидности с 1,478 до 0,008, данное значение ниже минимально допустимого уровня (не менее 0,30), установленного НБ РК. Коэффициент срочной ликвидности к4-1 также снизился с 1,184 до 0,125. Коэффициент к4-2 снизился до 0,739 (с 0,975), уменьшение данного показателя, говорит о том, что отношение размера среднемесячных высоколиквидных активов к среднемесячному размеру срочных обязательств с оставшимся сроком до погашения до одного месяца, включительно, уменьшилось. В текущем квартале Банк не выполнил пруденциальные нормативы.



Процентная маржа Банка увеличилась за третий квартал 2017 г. по сравнению с началом года и составила 9,12%. Процентный спред Банка увеличился и составил 5,99%.

Анализ доходов и расходов

(в млн тенге)

Отчет о прибылях и убытках	31.12.2015г	31.12.2016г	30.09.2016г	30.09.2017г	Изменение п/п
Процентные доходы	39 818	56 231	41 322	38 348	-7%
Процентные расходы	(18 416)	(26 188)	(19 546)	(9 279)	-53%
Чистый процентный доход	21 402	30 043	21 775	29 069	33%
Чистые комиссионные доходы	982	1 188	1 435	418	-71%
Операционные доходы	25 558	32 865	23 434	26 806	14%
Убытки от обесценения	(15 327)	(26 222)	(12 231)	(31 066)	154%
Операционные расходы	(2 928)	(3 204)	(2 329)	(1 756)	-25%
Прибыль/ (убытки) до налогообложения	7 303	3 440	8 874	(6 016)	-168%
Расход по налогу на прибыль	(1 007)	(117)	(1 247)	-	-
Чистая прибыль	6 296	3 322	7 628	(6 016)	-179%

Источники: отчётность Эмитента, расчеты «Фридом Финанс»

Процентные доходы Банка за 9 месяцев 2017 г. снизились на 7% по сравнению с аналогичным периодом прошлого года и составили 38 млрд. тенге. Падение обусловлено за счет оттока кредитов, выданных клиентам.

Процентные расходы снизились на 53% в сравнении с аналогичной датой прошлого года и составили 9 млрд. тенге, снижение произошло по причине снижения ликвидности в целом и оттоком средств с депозитов.

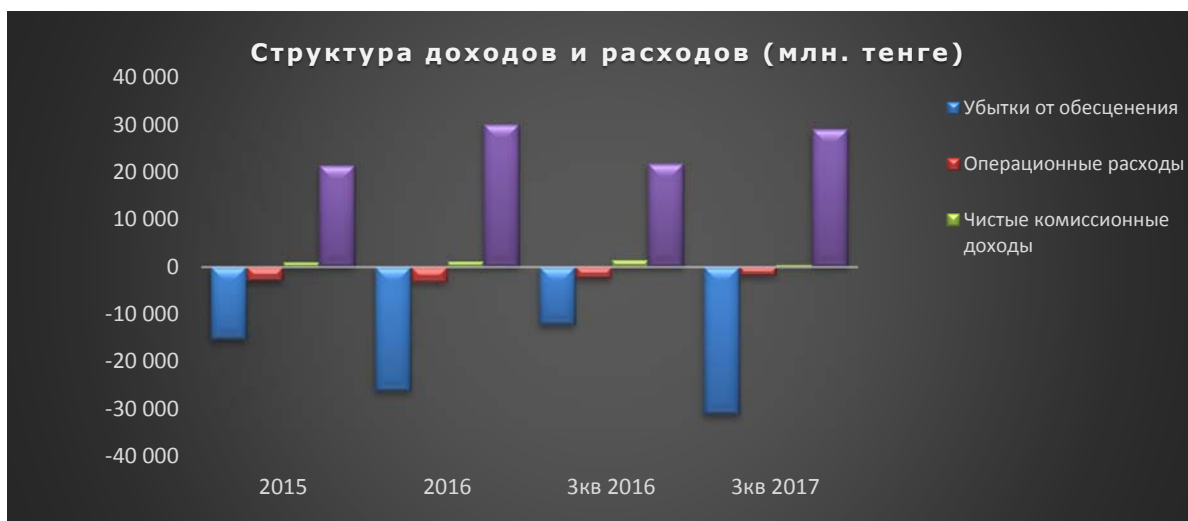
За счет снижения процентных расходов, операционные доходы компании за третий квартал 2017 года выросли на 14% по отношению к аналогичной дате 2016 года и составили 16 млрд. тенге.

Убытки от обесценения выросли в 2,6 раза, до 31 млрд. тенге в основном за счет убытков по кредитам, выданных клиентам и роста статьи «Прочие активы».

Операционные расходы снизились на 25% и составили 1,7 млрд тенге из этого следует, что произошли существенные изменения, связанные со снижением заработной платы, сокращение

штата сотрудников, а также прочих расходов, связанных с осуществлением операционной деятельности.

За третий квартал 2017 г. был зафиксирован убыток в размере 6 млрд. тенге преимущественно из-за возросших убытков от обесценения.



Источники: отчётность Эмитента, расчёты «Фридом Финанс»

Отчет о финансовом положении (млн тенге)	31.12.2015г	31.12.2016г	30.09.2017г	Изменение с начала года
АКТИВЫ	398 031	409 415	255 774	
Рост/ падение активов за отчётный период	39%	3%	-38%	
Денежные средства и их эквиваленты	14 557	6 093	542	-91%
Счета и депозиты в банках	4 863	3 854	190	-95%
Финансовые инструменты, оцениваемые по справедливой стоимости, изменения которой отражаются в составе прибыли или убытка за период	4 995	6 316	29	-100%
Кредиты, выданные клиентам	329 534	343 259	249 211	-27%
Финансовые активы, имеющиеся в наличии для продажи	7 582	11 419	7	-100%
Инвестиции, удерживаемые до срока погашения	34 619	29 531	240	-99%
Основные средства и нематериальные активы	1 294	1 682	1 548	-8%
Отложенный налоговый актив	46	-	-	
Прочие активы	541	7 260	4 007	-45%
ОБЯЗАТЕЛЬСТВА	349 685	352 383	205 437	
Рост обязательств за отчётный период	38%	1%	-42%	
Средства и ссуды финансовых организаций	132 720	145 843	105 194	-28%
Текущие счета и депозиты клиентов	182 448	156 640	94 183	-40%
Выпущенные долговые ценные бумаги	29 039	29 123	-	

Финансовые обязательства, оцениваемые по справедливой стоимости, изменения которой отражаются в составе прибыли или убытка за период

4 751 5 612 -

Отложенное налоговое обязательство

- 24 24

Прочие обязательства

728 15 141 6 036 -60%

КАПИТАЛ

48 346 57 031 50 337

Рост капитала за отчётный период

49% 18% -12%

Акционерный капитал

30 460 35 485 35 028 -1%

Резервный капитал

2 370 2 370 2 370

Резерв переоценки финансовых активов, имеющих в наличии для продажи

(165) 222 12 -100%

Нераспределённая прибыль

15 681 18 955 12 939 -32%

ОБЯЗАТЕЛЬСТВА И КАПИТАЛ

398 031 409 415 255 774 -38%

Источники: отчётность Эмитента, расчёты «Фридом Финанс»

АКТИВЫ



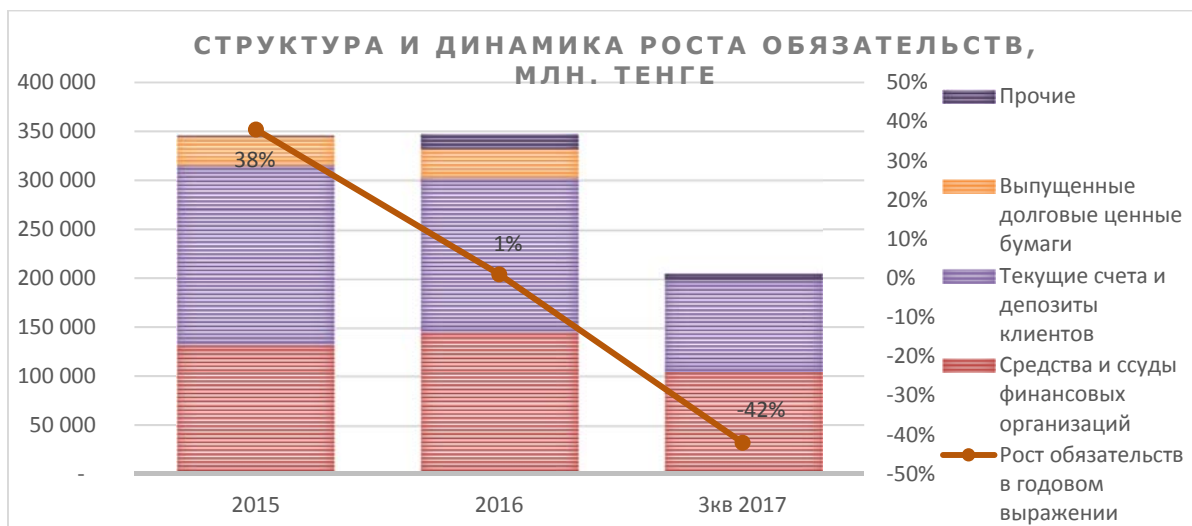
Источники: отчётность Эмитента, расчёты «Фридом Финанс»

По итогам третьего квартала 2017 года активы Банка снизились на 38% с начала года и составили 256 млрд тенге. За 9 месяцев 2017 г. снизились ключевые статьи, обеспечивающие ликвидность.

Уменьшение в статье «денежные средства и их эквиваленты» произошло за счет оттока денежных средств со срочных депозитов в прочих банках и отсутствия сделок по операциям РЕПО, изменение в денежном выражении произошло на 4,3 млрд тенге, также произошло значительное уменьшение в статье счета и депозиты в банках на 97%, составив при этом 117 млн. тенге против 3 854 млн. тенге по состоянию на 31.12.2016 года.

Статья «Финансовые инструменты, оцениваемые по справедливой стоимости, изменения в которой отражаются в составе прибыли и убытка за период», снизилась на 96% и составила 235 млн. тенге.

ОБЯЗАТЕЛЬСТВА



Источники: отчётность Эмитента, расчёты «Фридом Финанс»

Одним из источников привлечения денежных средств Банка являются средства и ссуды финансовых организаций, которые составили 105 млрд тенге (т.е. порядка 51% от валюты баланса) и снизились на 28% за 9М 2017 года.

Наблюдается отток денежных средств с текущих счетов и вывод депозитов клиентов, снижение данной статьи в первую очередь связано за счет оттока денежных средств со срочных депозитов корпоративных клиентов, изменение составило порядка 62 млрд. тенге и снизилось на 40% за 9М 2017г.

Уменьшение в статье «Прочие обязательства» происходит в течение нескольких кварталов и составило 9 млн. тенге с начала 2017 года.

КАПИТАЛ



Источники: отчётность Эмитента, расчёты «Фридом Финанс»

За 9М 2017 года Акционерный капитал банка снизился на 1% и составил 35 028 млн. тенге. Данное снижение произошло по причине выкупа собственных акций на сумму 456 465 тыс. тенге. Уменьшение нераспределенной прибыли Банка на 32% за счет убытка предыдущего периода.

КОЭФФИЦИЕНТЫ ДОСТАТОЧНОСТИ КАПИТАЛА

Коэффициенты достаточности капитала находятся на уровне ниже минимальных уровней, установленных пруденциальными нормативами. Дополнительные вливания капитала со стороны акционеров необходимы.

Эмитент не выполняет требования по поддержанию всех коэффициентов выше минимальных уровней, установленных пруденциальными нормативами.

Анализ движений денежных средств

Отчет о движении денежных средств (млн тенге)	2015	3 кв. 2016	3 кв. 2017
ДДС от операционной деятельности	(9 394)	33 784	(14 724)
ДДС от инвестиционной деятельности	(2 504)	(1 435)	38 960
ДДС от финансовой деятельности	(10 000)	5 021	(29 494)
Чистое (уменьшение)/увеличение денежных средств и их эквивалентов	(1 898)	35 967	(5 551)
Денежные средства и их эквиваленты на начало года	10 035	14 557	6 093
Денежные средства и их эквиваленты на конец периода	14 557	50 524	542

Источник: отчетность Эмитента

За 9М 2017г у Банка сложился отрицательный поток денежных средств в размере 5,5 млрд тенге. Данное уменьшение, вызванное оттоком ДС по финансовой деятельности в размере 29 млрд. тенге. Отток в финансовой деятельности, сложился за счет выкупа и погашения долговых ценных бумаг в размере 29 млрд. тенге и выкупа акционерного капитала в размере 456 млн. тенге. Инвестиционная деятельность показала положительный итог и составила 39 млрд. тенге, результат финансовой деятельности остался положительным за счет продаж и погашение инвестиций удерживаемых, которые составили почти 74% от общего результата.



Источник: отчетность Эмитента

Финансовый анализ проведен на основании данных, представленных Эмитентом. Ответственность за достоверность информации несет Эмитент.